

## BREVE GUIDA PER LA REGISTRAZIONE AL WEBSHOP

1. Caricate il seguente sito web:  
<https://shop.aryztafoodsolutions.ch/login>
2. Si aprirà questa finestra.

**ARYZTA**  
SERVING INSPIRATION

Hiestand Coup de pâtes La Carte  
TRADITION & INNOVATION EVERYDAY FAVOURITES

Otis Spunkmeyer

Indirizzo e-mail

Password

**LOGIN**

Resta collegato

[Password dimenticata?](#)

[Crea account](#)

3. Cliccate sul pulsante «Crea account».

4. Apparirà la seguente immagine

Suchen

**ARIZTA**  
SERVING INSPIRATION

Hestaud Coup de patés LaCarte  
Otis Spunkmeyer


Nuovo cliente?

**Titolo \*** **Nome \*** **Cognome \***

Signo

**E-mail \*** **Telefono \***

**Codice Cliente \*** **Nome dell'Azienda \***

Non sono un robot   
reCAPTCHA  
Privacy - Termini

**CREA ACCOUNT**

5. Compilate i campi con
- selezione del titolo
  - vostro nome
  - vostro cognome
  - vostro indirizzo e-mail
  - vostro numero di telefono (per eventuale contatto)
  - vostro attuale codice cliente
  - vostra nome dell'azienda
6. Dopo aver compilato i campi, confermate i dati apponendo un visto al pulsante «Non sono un robot».



7. L'apposizione del visto implica un controllo di sicurezza.  
Contrassegnate i campi che secondo voi sono corretti e confermate successivamente l'immissione dei dati.

Titolo \*      Nome \*      Cognome \*

Signo

E-mail \*


Codice Cliente \*

Seleziona tutte le immagini con **auto**

VERIFICA

8. Se avete fatto la scelta corretta, apparirà il pulsante «Non sono un robot» con un visto verde.  
Se la scelta non è corretta, apparirà di nuovo il controllo di sicurezza per una nuova elaborazione e conferma.

<b>Titolo *</b>	<b>Nome *</b>	<b>Cognome *</b>
Signo <input type="checkbox"/>	<input type="text"/>	<input type="text"/>
<b>E-mail *</b>	<b>Telefono *</b>	
<input type="text"/>	<input type="text"/>	
<b>Codice Cliente *</b>	<b>Nome dell'Azienda *</b>	
<input type="text"/>	<input type="text"/>	

Non sono un robot
 

**CREA ACCOUNT**

9. Cliccate al termine della registrazione su «Crea account».
10. Riceverete la notifica che la vostra registrazione è stata inoltrata ad ARYZTA Schweiz e riceverete a breve una conferma per il vostro primo accesso.
11. La richiesta sarà inoltrata automaticamente al team di ARYZTA Schweiz per l'evasione interna.
12. Non appena tutte le operazioni da parte nostra saranno completate, riceverete una notifica, nella quale vi si invita a stabilire la vostra password. Cliccate sul relativo link e seguite la procedura «Password dimenticata» per creare la vostra password.



13. Cliccate su «Password dimenticata?».

**ARIZTA**  
SERVING INSPIRATION

Hiestand Coup de patés LaCarte  
TRADITION & INNOVATION LEGGERE FAVORITE

Otis Spunkmeyer

Indirizzo e-mail

Password

**LOGIN**

Resta collegato [Password dimenticata?](#)  
[Crea account](#)

14. Inserite l'indirizzo e-mail che avete utilizzato per la registrazione.

**ARIZTA**  
SERVING INSPIRATION

Hiestand Coup de patés LaCarte  
TRADITION & INNOVATION LEGGERE FAVORITE

Otis Spunkmeyer


**PASSWORD DIMENTICATA**  
Immettere l'indirizzo e-mail per l'account. All'indirizzo e-mail è stato inviato un link per la modifica della password.

E-mail

**INVIA E-MAIL**

[Cancella](#)

15. Riceverete un messaggio contenente un link per poter creare o reimpostare la vostra password.
16. Cliccate sul link e ripristinate la vostra password. Cliccando su «Aggiornamento» potrete salvare la password.



**ARYZTA**  
SERVING INSPIRATION

*Hiestaud* *Coup de patés* *LaCarte*  
TRADIZIONE & INNOVAZIONE

*Otis Spunkmeyer*

RIPRISTINA PASSWORD

Nuova password (almeno 8 caratteri)

Conferma password

AGGIORNAMENTO ANNULLA

17. Siete ora abilitati per accedere al webshop e potrete effettuare il login in qualsiasi momento inserendo il vostro indirizzo e-mail e la vostra password.